







LISTA DE ÚTILES 2025 - PRIMER GRADO PRIMARIA

Útiles de Papelería para el estudiante (Personal)	Útiles de Escritorio (Personal)	Útiles Personales (EN SU CARTUCHERA)	TEXTOS - CUADERNOS DE TRABAJO
<ul style="list-style-type: none"> 01 millar de papel bond tamaño A4 de 80 gr. 02 papelógrafos (1 blanco, 1 triple renglón). 02 blocks de hojas de colores. 02 Art Book A3 de cartulinas de colores. 02 Art A4 de cartulina (1 de colores vivos y 1 blanco sin anillado). 03 pliegos de papel craft. Forro Adhesivo Transparente 0.45 X 3 M (contact). 01 pliego de papel platinado de cualquier color. 02 pliego de microporoso escarchado de cualquier color. 	<ul style="list-style-type: none"> 01 rollo de cinta masking tape grueso de cualquier color. 01 rollo de cinta masking tape grueso blanco. 01 frasco de silicona líquida x250ml. 03 limpiatipos 06 barras de silicona delgada 01 plumón indeleble delgado 01 plumón indeleble grueso 10 micas transparentes (no fundas) 	<ul style="list-style-type: none"> 01 cartuchera de tela con nombre con doble bolsillo (de preferencia). 01 estuche de plumones delgados. 02 lápices N° 2B. 02 lápices bicolor (rojo y azul). 01 borrador blanco. 01 tajador c/ depósito. 01 caja grande de colores. 01 goma en barra grande 01 tijera escolar punta roma. 01 regla de 20 cm. (flexible). 01 frasco de masa para moldear (de preferencia Playdoh). Se renueva cada bimestre. 	<p><u>Texto Matemática -Singapur Comprendo</u> Libro de texto 1A-1B. Libro de actividades 1A-1B. Editorial Khalamos.</p> <p><u>Texto Ciencia - Indago ciencias 1- Método Singapur</u> Libro de actividades I y II. Editorial Khalamos.</p> <p><u>Plan Lector - Comunicación</u></p> <p><u>I BIM:</u> La granja de don Hilario. Autor: José Luis Mejía - Editorial: Loqueleo.</p> <p><u>II BIM:</u> Hada de los sonidos. Autor: Carla Zolezzi - Editorial: Loqueleo.</p> <p><u>III BIM:</u> No funciona la tele. Autor: Glenn McCoy - Editorial: Loqueleo.</p> <p><u>IV BIM:</u> Chimoc recicla y hace cosas jocosas. Autor: Claudia Paz Editorial: Panamericana.</p>
<p>Artes visuales</p> <ul style="list-style-type: none"> 1 sketch book A4 de cartulinas blancas (anillado). 2 pliegos de cartulina negra color line (<i>cansón</i>). 02 cajas de plastilina Jumbo x 12 unidades. 1 block de papel origami. 1 set de témperas escolares. 02 pinceles (uno grueso y el otro delgado). 1 paleta para combinar las témperas. 1 caja de acuarelas. 1 lienzo de 20 x 30 cm. 2 vasos de plástico duro para retener el agua 1 mandil plástico o polo grande. 3 bolsitas de escarcha o diamantina de varios colores. 	<p>Útiles de aseo</p> <p><i>En bolsa o estuche:</i></p> <ul style="list-style-type: none"> 01 peine con nombre 01 paquete pequeño de pañitos húmedos 01 toalla personal con nombre 01 cepillo de dientes y pasta dental. 01 individual de tela. <p><i>En la mochila:</i> 01 muda completa de ropa de acuerdo a la temporada (todas las prendas con nombre de preferencia bordadas).</p>	<p>*Todo debidamente etiquetado.</p>	

ÁREAS	MATEMÁTICA	COMUNICACIÓN
<p>MATERIAL PARA LAS ÁREAS</p>	<ul style="list-style-type: none"> 20 botones medianos de color azul y 10 botones grandes de color rojo dentro de un táper con su respectivo nombre. 01 set de policubos de 100 unidades en táper con nombre 01 set de material multibase en táper con nombre 	<p>Para el momento de la lectura:</p> <ul style="list-style-type: none"> 01 periódico (para realizar recortes) 01 sobre plástico con nombre <p>En un estuche/ cartuchera para el momento de la escritura:</p> <ul style="list-style-type: none"> 02 plumones de pizarra acrílica (01 negro y 01 rojo) con nombre 01 mota pequeña para pizarra acrílica con nombre 01 estuche con letras móviles (consonantes y vocales) de cartulina o en acrílico con táper (de preferencia en un solo color las letras minúsculas) con nombre. 1 bolsa de ligas de colores # 18 con nombre.  



ÁREA	CUADERNOS			
COMUNICACIÓN	01 cuaderno TRIPLE RENGLÓN KIDS de 100 hojas tamaño A4 forrado de color rojo. *Diseño: con dos franjas externas celestes y una franja central blanca.		PERSONAL SOCIAL	01 folder A4 de color azul con fásster. La etiqueta debe contener los datos del estudiante.
MATEMÁTICA	01 folder A4 de color amarillo con fásster. La etiqueta debe contener los datos del estudiante.		EDUCACIÓN RELIGIOSA	01 folder A4 de color blanco con fásster. La etiqueta debe contener los datos del estudiante.
CIENCIA Y TECNOLOGÍA	01 folder A4 de color verde con fásster La etiqueta debe contener los datos del estudiante.		INGLÉS	01 folder A4 de color morado con fásster. La etiqueta debe contener los datos del estudiante. Texto SHARE IT STARTERS (Incluye Exam Practice YLE) (Student's book, sharebook y workbook) – Editorial Macmillan.
MÚSICA	1 Cajón pequeño, acorde al tamaño del estudiante. Importante: los instrumentos deben contar con una funda o maletín, estos deben tener grabados sus nombres, apellidos, grado y sección.		ROBÓTICA	Lego de 213 piezas “Maletín Creativo”
BALLET/KARATE	*Si el estudiante opta por el curso de BALLET , deberá asistir con el uniforme respectivo: Uniforme de Verano: pantaloneta de algodón rosado, body o leotan manga corta, zapatilla de ½ punta de lona. Uniforme de Invierno: panty y bolero rosado.			
NOTA:	*Si el estudiante opta por el curso de KARATE , deberá asistir con el uniforme respectivo: polo blanco y un Karategui. * Durante la última semana de febrero se recepcionarán los útiles escolares y de manera progresiva durante los primeros bimestres de acuerdo a las necesidades de los estudiantes. Las fechas y horarios se comunicarán de manera oportuna a través del SieWeb institucional. * Todos los útiles y materiales deben tener un sticker con el nombre completo, grado y sección del estudiante. *Evitar el envío de útiles adicionales / distractores en la cartuchera como: resaltadores, correctores, plumones fosforescentes, lapiceros de muchos colores, tajadores o borradores de otros diseños, etc.			

Importante: **“Forrado y etiquetado de Cuadernos”**

Etiqueta



Curso:
 Nombre y apellidos:
 Grado - sección:

GRACIAS POR ASEGURARSE QUE SU MENOR HIJO(A) CUENTE CON LOS MATERIALES Y RECURSOS PARA SU PROCESO DE APRENDIZAJE.